



İLKOKUL BÜLTENİMİZ

LİSE BÜLTENİMİZ

HAFTALIK VELİ BÜLTENİ – 3 ARALIK 2021

İçindekiler

- Birlikte Eğlenerek Ürettik1
- Veli Toplantılarımız2
- 5. Sınıflarımızın Anadolu Medeniyetleri Müzesi Gezisi2
- Üniversitemizin Kış Dönemi Uygulaması3
- Yeni Yönetim Asistanımız3
- Görsel Sanatlar Sergisi3
- Görsel Sanatlar Bölümümüzden4
- Okul Aile Birliği Yönetimi'nin Sayın Rektörümüzü Ziyareti40
- Sayın Velilerimiz40
- Okul Aile Birliğimize Yürekten Teşekkürler41
- Yardımlarınızı Bekliyoruz!43
- Öğrencilerimizin Başarısı44
- Su Analizleri44
- Eko Okul44
- İngiltere Yaz Okulu44



Yeni bir yıla merhaba derken SANAT aktivitelerimizle buluşmayı davetlisiniz!

2022 'ye Sanatla Merhaba !

CREATIVE ART ACTIVITIES ON NEW YEAR THEME

TARİH: 3 ARALIK 2021 CUMA
YER: GÖRSEL SANATLAR ATÖLYESİ

- 3.DERS SAATI-5/B- GÖRSEL SANATLAR ATÖLYESİ
- 4.DERS SAATI-5/A- GÖRSEL SANATLAR ATÖLYESİ
- 5.DERS SAATI-5/C- GÖRSEL SANATLAR ATÖLYESİ
- 7.DERS SAATI-6/A -6/B GÖRSEL SANATLAR VE TEKNOLOJİ TASARIM ATÖLYELERİ
- 8.DERS SAATI-6/C-6/D GÖRSEL SANATLAR VE TEKNOLOJİ TASARIM ATÖLYELERİ
- 9.DERS SAATI-5/D- GÖRSEL SANATLAR ATÖLYESİ

✚ BİRLİKTE EĞLENEREK ÜRETTİK

Olumlu Okul Ortamı Oluşturma Etkinliklerimizin ikincisini Görsel Sanatlar Bölümümüz hazırladı.

5. ve 6. Sınıf öğrencilerimizle gün boyu Görsel Sanatlar Etkinliklerine katılarak yeni yıl için hediyelik eşyalar hazırladılar.

Aralık ayının son iki haftasında hazırladıkları el emeklerini satışa sunacaklar ve elde edilen gelir ile Toplum Hizmeti gerçekleştireceklerdir.

VELİ TOPLANTILARIMIZ

Birinci Yazılı Sınav sonuçlarımızın açıklanmasıyla öğretmenlerimiz sizlerle Zoom üzerinden görüşmelerini planlıyorlar. K12 sistemi üzerinden randevunuzu alabilir, görüşmelerinizi online olarak yapabilirsiniz.

Eylül ayında başlayan online randevulu veli görüşme sistemimiz 14 Ocak Cuma gününe kadar devam edecektir.


İkinci yazılı sınavlarımız 10 Aralık haftası başlayacak olup 29 Aralık'a kadar sürecek, yeni yıl tatilinin ardından 4 - 7 Ocak tarihleri arasında devam edecektir.

5. SINIFLARIMIZIN ANADOLU MEDENİYETLERİ MÜZESİ GEZİSİ

30 Kasım 2021 Salı günü 5. sınıf öğrencilerimiz Dil Edinimi öğretmenlerimiz ve Bireyler ve Toplumlar dersi öğretmeni rehberliğinde Anadolu Medeniyetleri Müzesi'ni ziyaret ettiler.



Öğrencilerimiz müzedeki eserleri inceleyerek kadim uygarlıkların insanlık tarihine katkılarına yönelik Dil Edinimi Bölümü ile birlikte yürüttüğümüz Disiplinlerarası ünitemizin (Life Now and Then) gerekliliğini yerine getirdiler.



ÜNİVERSİTEMİZİN KIŞ DÖNEMİ UYGULAMASI

Üniversite yönetimimiz tarafından iletilen duyuru doğrultusunda;

2021-2022 kış döneminde, 1 Aralık 2021 – 15 Mart 2022 tarihleri arasında kış lastiği bulunmayan araçlar, kar yağışı olduğu günlerde trafik güvenliği açısından üniversitemizde kampüse alınmayıp; Merkez Nizamiye girişinde bulunan 3 no.lu otoparka, Doğu Kampüs'te, 1 no.lu Nizamiye dışındaki otoparka, Beytepe Nizamiye girişinde ise girişteki otoparka yönlendirileceklerdir.

Tüm velilerimizin bu konuda duyarlılık göstermesi can ve mal güvenliği açısından önemlidir.

YENİ YÖNETİM ASİSTANIMIZ

Sayın Selma Işık, Ortaokul Yönetim Asistanı olarak göreve başlamıştır. Kendisine **290 83 55** nolu telefondan veya selma.isik@bilkent.edu.tr e-posta adresinden ulaşabilirsiniz. Sayın Selma Işık'a yeni görevinde başarılar diliyoruz.

GÖRSEL SANATLAR SERGİSİ

6. Sınıf öğrencilerimizle birlikte 1. MYP ünitemiz olan "SANATIN TEMEL ELEMANLARI" çalışmasını tamamlamış bulunmaktayız. Ünite kapsamında yaptığımız tüm çalışmalarımızdan oluşan sergimiz okulumuzun zemin kat sergi alanında yer almaktadır.

MYP 1 ünite kapsamında yapılan sonuç değerlendirme ürünleri (fayans üzerine sanat elemanları ile özgün tasarımlar) B Blok 2. kat koridor duvarına sabit olarak görsel düzenleme yapılmıştır. Lütfen [TIKLAYINIZ.](#)





EĞİTİMDE «MYP YOLCULUĞUMUZ» GÖRSEL SANATLAR BÜLTENİ

İDV ÖZEL BİLKENT ORTAOKULU KASIM 2021



Yeni bir yıla merhaba derken SANAT
aktivitelerimizle buluşmaya davetlisiniz

2022 'ye Sanatla Merhaba !

CREATIVE ART ACTIVITIES ON NEW YEAR THEME

TARİH: 3 ARALIK 2021 CUMA

YER: GÖRSEL SANATLAR ATÖLYESİ

3.DERS SAATİ-5/B- GÖRSEL SANATLAR ATÖLYESİ

4.DERS SAATİ-5/A- GÖRSEL SANATLAR ATÖLYESİ

5.DERS SAATİ-5/C- GÖRSEL SANATLAR ATÖLYESİ

7.DERS SAATİ-6/A -6/B GÖRSEL SANATLAR VE TEKNOLOJİ
TASARIM ATÖLYELERİ

8.DERS SAATİ-6/C-6/D GÖRSEL SANATLAR VE TEKNOLOJİ
TASARIM ATÖLYELERİ

9.DERS SAATİ-5/D- GÖRSEL SANATLAR ATÖLYESİ


5. ve 6. SINIF ÖĞRENCİLERİMİZİN
SANAT AKTİVİTELERİ İLE YENİ YILI
KARŞILAYACAĞIZ.


3 ARALIK 2021 CUMA

ETKİNLERİMİZİN FOTOĞRAFLARINI
MAGNET VE BARDAK ALTLIKLARINA
BASTIRDIKTAN SONRA OKUL İÇİNDE
SATIŞA SUNUP TOPLUM HİZMETİ
İÇİN KULLANACAĞIZ.

5. Sınıf seçmeli görsel sanatlar derslerinde; eko okul projesi kapsamında doğa dostu araç tasarımları yaptılar. 24 Kasım`da seçtikleri öğretmenlerine vermek üzere resimler yaptılar. Yeni yıl için mobil süsler yapılmaya başlandı.














7. Sınıf MYP derslerinde 1. ünitenin sonuna geldik. Sonuç değerlendirme B kriteri için optik art arka plan üzerine kolaj çalışmalarını tamamladılar. Okulun bahçesinden çektikleri resimlerin renkli çıktılarını keserek düzenleyip yapıştırdılar. Tüm sınıfların sonuç değerlendirmelerinin tamamlanmasından sonra ünite sergimizi izleyebilirsiniz.














7. Sınıf seçmeli görsel sanatlar derslerinde; eko okul projesi kapsamında doğa dostu araç tasarımları yaptılar. 24 Kasım`da seçtikleri öğretmenlerine vermek üzere resimler yaptılar. Yeni yıl için mobil süsler yapılmaya başlandı.











bu benim otobüsüm









Değerli Bilkent Ailesi,


Ortaokul Görsel sanatlar zümresi olarak;


MYP-2 6. Sınıf seviyesinde 1. MYP ünitemizi "SANATIN TEMEL ELEMENLARI" tamamlamış bulunmaktayız. Ünite kapsamında yaptığımız tüm çalışmalarımızdan oluşan sergimiz okulumuzun zemin kat sergi alanında yer almaktadır. MYP -2 grubumuzun ünite kapsamında yapılan sonuç değerlendirme ürünleri (fayans üzerine sanat elemanları ile özgün tasarımlar) B Blok 2. kat koridor duvarına sabit olarak görsel düzenleme yapılmıştır.

24 Kasım'da başlayan ünite sonu sergimiz 8 Aralık 2021 tarihine kadar açık kalacaktır.

















MYP -1 6. sınıflar fayans üzerine TSE ile yaratıcı tasarımlar.

"Görsel sanatlarda kullanılan, öğelerin estetik kompozisyonu sanatın evrensel kültürünü oluşturur." Sorgulama cümlesi ile başlayan ünite yolculuğumuzu, görsel sanatlar dersi kapsamında MYP 1 grubu (6. sınıflar) ile tamamladık.

1. MYP ünitemiz kapsamında, sanatın temel elemanları ile edindiği bilgileri kendi yaratıcılıkları ve hayal güçleri ile birleştirerek yeni ürünler ortaya koyma ATL becerilerini hedef aldığımız ünitemizin sonuç değerlendirme ürünleri oluşturuldu. Öğrencilerimiz fayans üzerine sanatın temel elemanlarını öğrenip, harmanlayarak sonuç değerlendirme ürünlerine yansıttılar. Ortaya çıkan ürünler kalıcı olarak bu alana düzenleme yapılmıştır.

MYP 1 6. SINIFLAR GRUBUMUZ İLE 1. ÜNİTEMİZİ TAMAMLADIK. SÜREÇ DEĞERLENDİRME VE SONUÇ DEĞERLENDİRMELERİMİZİ ARA TATİL ÖNCESİ TAMAMLADIK.

İDİV ÖZEL BİLKENT ORTAOKULU MYP1 6. SINIFLAR SÜREÇ DEĞERLENDİRME ÇALIŞMASI

SANAT ESERİ İNCELEME-TEMEL SANAT ELEMANLARINDA FARKINDALIK


SANAT ESERİ İNCELEME-ÜNİTE ADI: SANATTA TEMEL ELEMANLAR

ÖĞRENCİNİN ADI SOYADI SINIFI:Aiper Emre Tuna

İçerik: Sanat eserini görsel okuma sanat elemanlarını bir eserde girme farkında olma

Sınıf MYP1 6. Sınıflar

Bir sanat eserini sanat eseri inceleme yöntemiyle göre inceleyebileme.Sanata elemanlara karşı duyarlı tepki verebilme.



İDİV ÖZEL BİLKENT ORTAOKULU MYP1 6. SINIF SÜREÇ DEĞERLENDİRME ÇALIŞMASI

SANAT ESERİ İNCELEME-TEMEL SANAT ELEMANLARINDA FARKINDALIK

SANAT ESERİ İNCELEME-ÜNİTE ADI: SANATTA TEMEL ELEMANLAR

ÖĞRENCİNİN ADI SOYADI SINIFI:Aiper Emre Tuna

İçerik: Sanat eserini görsel okuma sanat elemanlarını bir eserde girme farkında olma

Sınıf MYP1 6. Sınıflar

Bir sanat eserini sanat eseri inceleme yöntemiyle göre inceleyebileme.Sanata elemanlara karşı duyarlı tepki verebilme.

4-AŞAĞIDAKİ RESİMLERİN, SANAT ELEMANI OLARAK ÜMLERİNİ BU ARADA YAZINIZ

DESEN- ŞEKİL- FORM- ÇİZGİ- RENK- VALÖR

4-Aşağıdaki verilen resmi inceleyerek şu konuda hangi SANAT ELEMANLARI olduğunu belirleyiniz.

1- Renk

2- Çizgi

3- Şekil

4- Form

5- Valör

6- Çizim

7- Çizim

8- Çizim

9- Çizim

10- Çizim

11- Çizim

12- Çizim

13- Çizim

14- Çizim

15- Çizim

16- Çizim

17- Çizim

18- Çizim

19- Çizim

20- Çizim

21- Çizim

22- Çizim

23- Çizim

24- Çizim

25- Çizim

26- Çizim

27- Çizim

28- Çizim

29- Çizim

30- Çizim

31- Çizim

32- Çizim

33- Çizim

34- Çizim

35- Çizim

36- Çizim

37- Çizim

38- Çizim

39- Çizim

40- Çizim

41- Çizim

42- Çizim

43- Çizim

44- Çizim

45- Çizim

46- Çizim

47- Çizim

48- Çizim

49- Çizim

50- Çizim

51- Çizim

52- Çizim

53- Çizim

54- Çizim

55- Çizim

56- Çizim

57- Çizim

58- Çizim

59- Çizim

60- Çizim

61- Çizim

62- Çizim

63- Çizim

64- Çizim

65- Çizim

66- Çizim

67- Çizim

68- Çizim

69- Çizim

70- Çizim

71- Çizim

72- Çizim

73- Çizim

74- Çizim

75- Çizim

76- Çizim

77- Çizim

78- Çizim

79- Çizim

80- Çizim

81- Çizim

82- Çizim

83- Çizim

84- Çizim

85- Çizim

86- Çizim

87- Çizim

88- Çizim

89- Çizim

90- Çizim

91- Çizim

92- Çizim

93- Çizim

94- Çizim

95- Çizim

96- Çizim

97- Çizim

98- Çizim

99- Çizim

100- Çizim

İDİV ÖZEL BİLKENT ORTAOKULU MYP1 6. SINIF SÜREÇ DEĞERLENDİRME ÇALIŞMASI

SANAT ESERİ İNCELEME-TEMEL SANAT ELEMANLARINDA FARKINDALIK

SANAT ESERİ İNCELEME-ÜNİTE ADI: SANATTA TEMEL ELEMANLAR

ÖĞRENCİNİN ADI SOYADI SINIFI:Aiper Emre Tuna

İçerik: Sanat eserini görsel okuma sanat elemanlarını bir eserde girme farkında olma

Sınıf MYP1 6. Sınıflar

Bir sanat eserini sanat eseri inceleme yöntemiyle göre inceleyebileme.Sanata elemanlara karşı duyarlı tepki verebilme.

4-AŞAĞIDAKİ RESİMLERİN, SANAT ELEMANI OLARAK ÜMLERİNİ BU ARADA YAZINIZ

DESEN- ŞEKİL- FORM- ÇİZGİ- RENK- VALÖR

4-Aşağıdaki verilen resmi inceleyerek şu konuda hangi SANAT ELEMANLARI olduğunu belirleyiniz.

1- Renk

2- Çizgi

3- Şekil

4- Form

5- Valör

6- Çizim

7- Çizim

8- Çizim

9- Çizim

10- Çizim

11- Çizim

12- Çizim

13- Çizim

14- Çizim

15- Çizim

16- Çizim

17- Çizim

18- Çizim

19- Çizim

20- Çizim

21- Çizim

22- Çizim

23- Çizim

24- Çizim

25- Çizim

26- Çizim

27- Çizim

28- Çizim

29- Çizim

30- Çizim

31- Çizim

32- Çizim

33- Çizim

34- Çizim

35- Çizim

36- Çizim

37- Çizim

38- Çizim

39- Çizim

40- Çizim

41- Çizim

42- Çizim

43- Çizim

44- Çizim

45- Çizim

46- Çizim

47- Çizim

48- Çizim

49- Çizim

50- Çizim

51- Çizim

52- Çizim

53- Çizim

54- Çizim

55- Çizim

56- Çizim

57- Çizim

58- Çizim

59- Çizim

60- Çizim

61- Çizim

62- Çizim

63- Çizim

64- Çizim

65- Çizim

66- Çizim

67- Çizim

68- Çizim

69- Çizim

70- Çizim

71- Çizim

72- Çizim

73- Çizim

74- Çizim

75- Çizim

76- Çizim

77- Çizim

78- Çizim

79- Çizim

80- Çizim

81- Çizim

82- Çizim

83- Çizim

84- Çizim

85- Çizim

86- Çizim

87- Çizim

88- Çizim

89- Çizim

90- Çizim

91- Çizim

92- Çizim

93- Çizim

94- Çizim

95- Çizim

96- Çizim

97- Çizim

98- Çizim

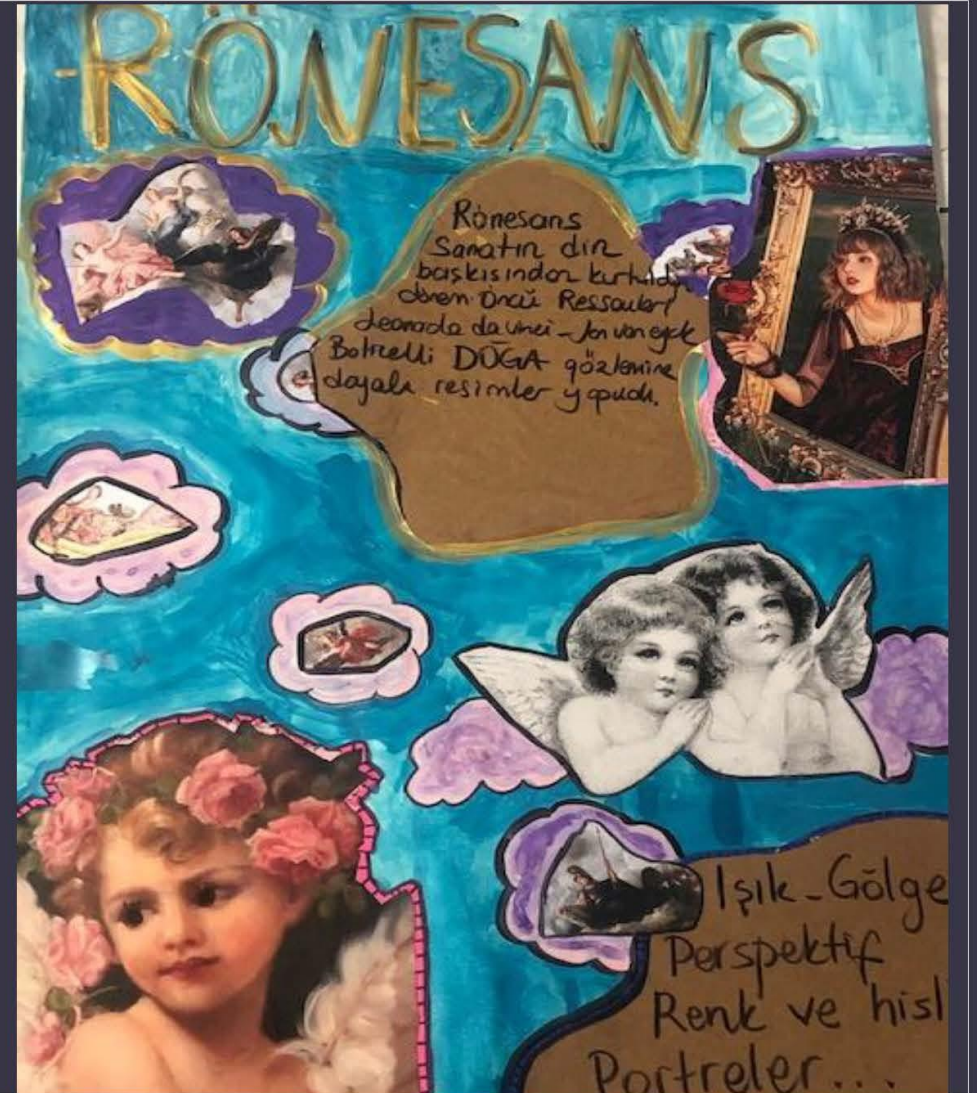
99- Çizim


100- Çizim

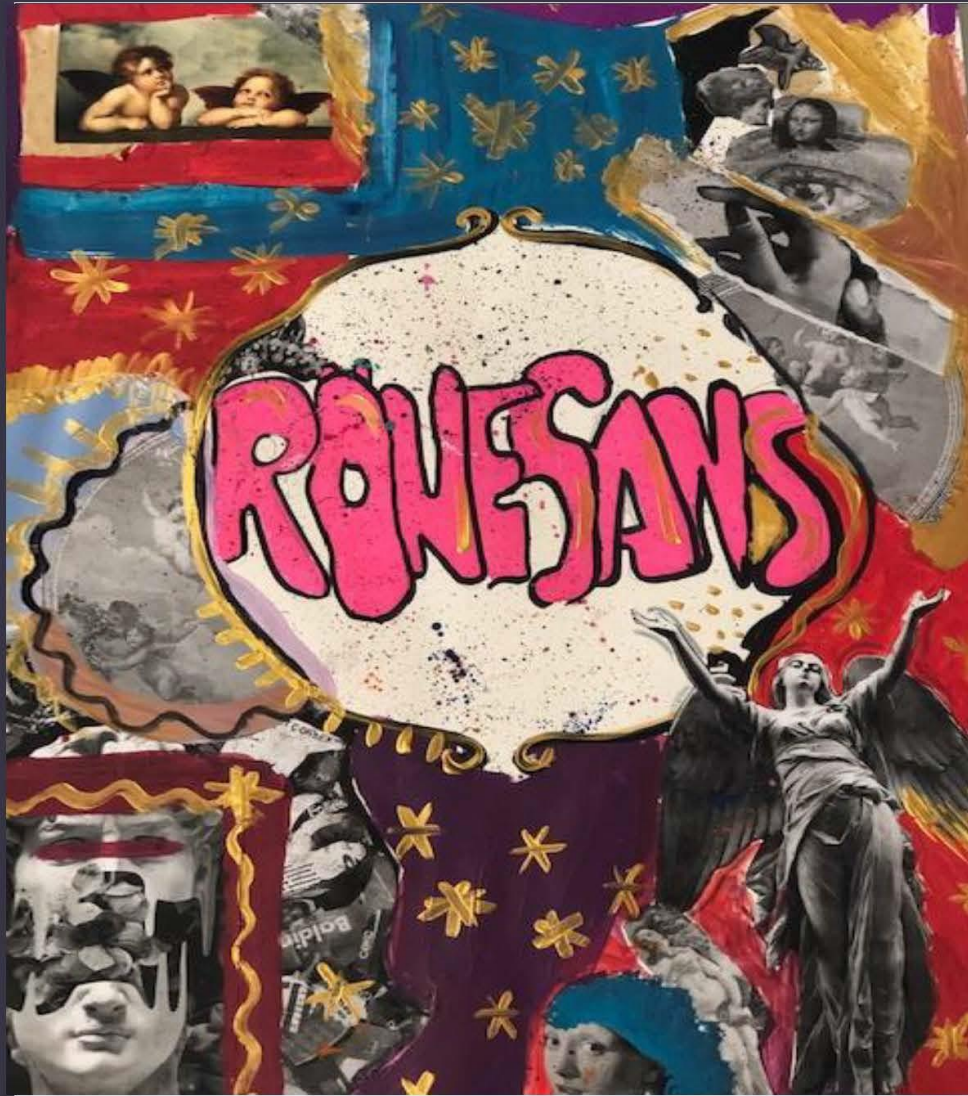
MYP-3 8. Sınıflar "Sanatın Doğuşu" ünitemizin sonuna yaklaştık, afişlerimiz tamamlandı. Sonuç değerlendirmelerimizin, Bilme- Anlama ve Süreç Değerlendirme bölümlerimiz tamamlandı.

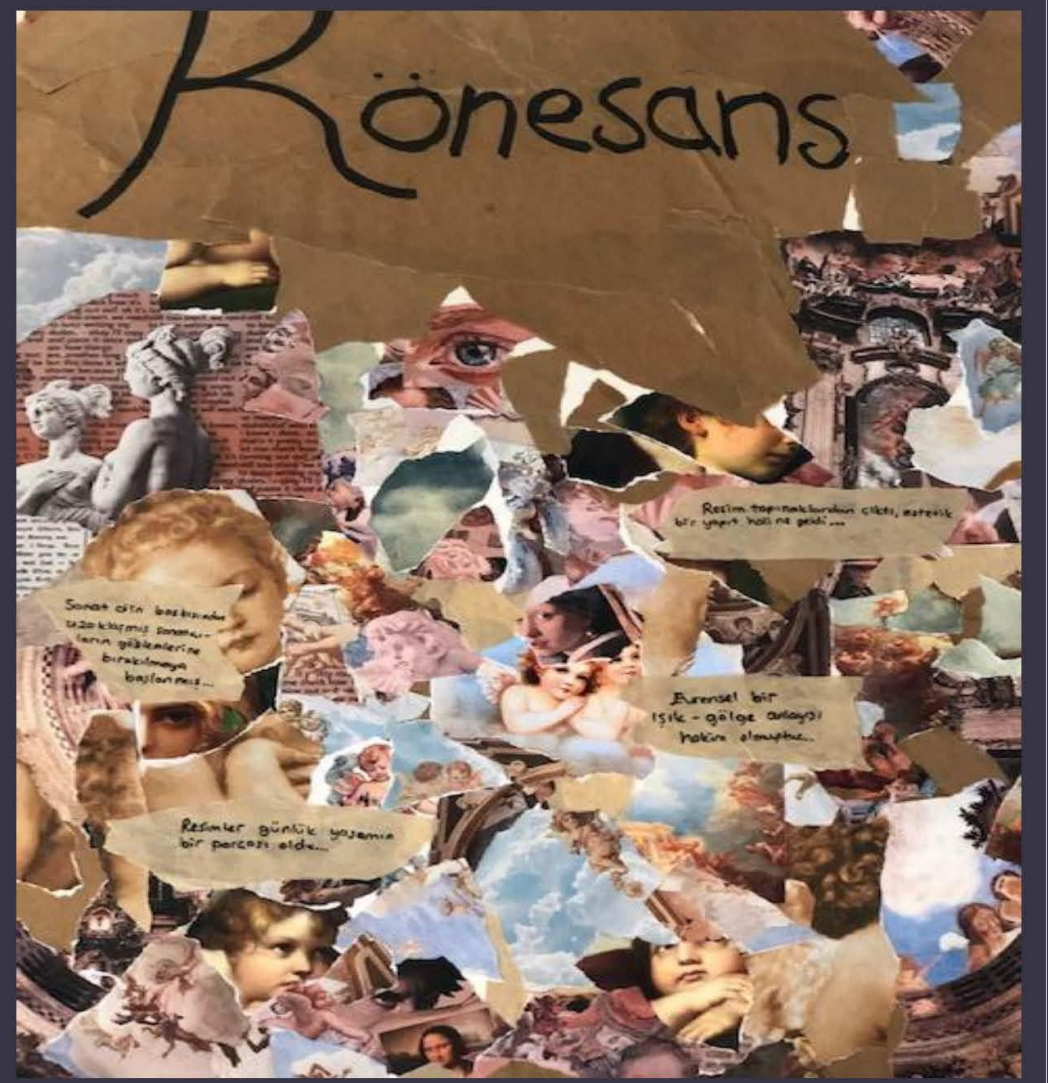













Posta Gönderileri Gözden Geçir Görünüm Yardım

1. ÜNİTE "SANATIN DOĞUŞU" SONUÇ DEĞERLENDİRME A- BİLME ANLAMA ETKİNLİKLERİ 2021-2022

RÖNESANS: Dünyaya en önemli tablolardan biri olan Mona Lisa-ı çizdiği önemli bir sanat eserdir. Leonardo Da Vinci'nin yaptığı Mona Lisa tablosu 16. yüzyıla en önemli tablolardan biridir. 1510 yılında tabloyu yapmışsa da resmi olarak 1517 yılında Paris'te bulunan Louvre müzesinde sergilenmeye KİTİ. Yüzyıla ait olan bir yapıya tabloya örnek parçadır. Her yıl yaklaşık olarak 6 milyon kişi tarafından ziyaret edilen bu müzede tablo, çok zaman almamasına rağmen en çok ziyaretçi alan ve tabloya örnek olarak kabul edilen yapıdır. Orjinal tabloyu inceleyen 77-81 yaşındaki bilimciye göre Mona Lisa'nın gerçek adı Lisa del Giocondo olduğu düşünülmektedir. Mona Lisa tablosunda herhangi bir işaret yoktur. Bunun nedeni de sergilenmemiş tablo olarak görülmesi. Diğer eserleri jüriye bu kadar girmez. Yüz hatlarında tabloyu çizene göre Mona Lisa'nın yaşı 30'dur, 5'9 boydur, 54 kilogram ve 52 dişli dişlere sahiptir. Mona Lisa tablosu, sanat tarihçileri tarafından her zaman en popüler tablolardan birisi olarak kabul edilir. 1911 yılında oya çıkarılarak hırsızca Mona Lisa, Fransızın en önemli eserlerinden biri olarak kabul edilir, tabloya özel korumaları bir önlemdir.

B. Eserleri geliştirme

B1- İşlenen sanat dilinde öğe becerileri ve tablolarda alınması ve geliştirilmesi için

BU ALANDA KI İKİNDİTİM RESİMİN ÖZELLİKLERİ BÖLÜMÜ

YENİDEN RÖNESANS ÇİZİMİ ÖZELLİKLERİ VE YAKUTLUZ TAVANLARIN YAPILDIĞI BÖLÜM

İKİNDİTİM ÖRNEK ÇİZİMİ (KİTİ) ALINMIŞ İÇİN

RÖNESANS DÖNEMİ ÇİZİMİ ÖZELLİKLERİNİN YAKUTLUZ KULLANIMINI SAĞLAMA

TONLAMA-PERSPEKTİF - İKİNDİTİM KULLANIMI ÜNİTESİ

B2- Sanatçı perspektif kullanılarak en iyi de sanatkâr için becerileri ve tablolarda uygulanması için

SORU 1: Bu gelişmeyi yorumlamak hangi resim tablosuna bakılır?

BİRÜ KİTİM - İKİNDİTİM - ÇİZİM - İKİNDİTİM - İKİNDİTİM - İKİNDİTİM - İKİNDİTİM

C. Yeni bir düşünce, YAPITILAN ÇİZİMİN YAZILI ANLATIMA BÖLÜMÜ

C1- Uygun ve uygun bir şekilde yeni düşünce için

C2- Alternatif düşünce yeni düşünce hakkında bilgi sağlanabilir. Farklı düşünceyi göstermek için

C3- Alternatif düşünce yeni düşünce ve yeni düşünceyi göstermek için


SORU 2: Yeni bir düşünce yorumlamak hangi resim tablosuna bakılır? Yeni düşünce nedir bir düşünce? (RÖNESANS tablosuna yorumlamak için) Yeni düşünce nedir bir düşünce nedir.

SORU 3: Yeni bir düşünce yorumlamak, düşünce yeni düşünce için en iyi bir düşünce nedir?

Seçenekleri:

- Arkeolojik düşünce
- Perspektif
- İkinci düşünce (Yeni düşünce)
- İkinci düşünce
- İkinci düşünce
- İkinci düşünce

6



Posta Gönderileri Gözden Geçir Görünüm Yardım

1. ÜNİTE "SANATIN DOĞUŞU" SONUÇ DEĞERLENDİRME A- BİLME ANLAMA ETKİNLİKLERİ 2021-2022

LÜTEEN SORULARA DİKKATLİ CEVAP VERİNİZ

RÖNESANS RESİM SANAT TESTİ SORULARIMIZ.

1. Rönesans kaçinci yüzyıllarda olmuştur? Rönesans nerede başlamıştır?

a-) 15. ve 16. yy Avrupa -İtalya b-)15-16. yy Afrika c-)16.yy Amerika d-) 15.yy- İngiltere

2. Rönesans döneminin ikinci adı nedir?

a-) Diriliş b-) Atılım c-)Devir d-) Yeniden doğuş



3. Rönesans dönemindeki en önemli eserlerden biri olan Mona Lisa'yı kim yapmıştır?

a-)Picasso b-) Ertiğda kahlo c-) Leonardo da vinci d-)Vangogh

4. Aşağıdaki tanımlardan hangisi Rönesans döneminin resimlerinin özelliklerinden biri değildir?

- Sanat Din baskısından uzaklaşmış sanatçıların gözlemlerine duygu ve düşüncelerine hırakılmaya bağlanmıştır
- Mekan kullanımı önem kazanmış, Perspektif kullanılmaya başlandı.
- Çizim dönemin koyu renkleri terk edilerek, yumuşak renklere yönelme olmuştur. Sıcak ve parlak renkler kullanılmıştır.
- Popüler kültüre hizmet eden yazı ve fotoğraf sanata girmiştir.

5. Aşağıdaki eserlerden hangisi Rönesans dönemine ait bir eserdir.

a-)  b-) 

6. Aşağıdaki sanatçılardan hangisi Rönesans döneminin sanatçılarından biri değildir?

a-)Jan van eyk b-) Botticelli c-)Leonardo da vinci d-) Andy Warhol

Kriter A: Bilme ve Anlama

Maksimum: 8

3. Yabancı dilde öğrencinin aşağıdaki gibi gerçekleştirebilir olmaları gerekir:

- Kavramlar, süreçler ve uygun dil kullanımıyla birlikte, işlenen sanat çabındaki bilgileri göstermek.
- Orjinal ya da değiştirilmiş bağlamlarda sanat dalının rolünü tartışabilmek.
- Sanatsal çabaların hakkında bilgi vermek için edinilen bilgileri kullanmak.

Başarı seviyesi	Seviye tanımlayıcı	Değer Örgü Tanımlayıcı
12	Öğrenci -Kavramlar, süreçler ve uygun dilin amacı	Öğrenci -Sanatın uygun kavramları ve uygulamaları sürecinde sanatsal

ÜNİTE SONU SERGİMİZ ÇOK YAKINDA...

Seçmeli derslerde eko okul projesi yeni yıl, Atatürk temalı çalışmalara devam ettik.





YENİ YIL TEMALİ MOBİL SERGİMİZ ÇOK YAKINDA...

OKUL AİLE BİRLİĞİ YÖNETİMİ'NİN SAYIN REKTÖRÜMÜZÜ ZİYARETİ


24 Kasım 2021 günü Rektör Bey'le görüşüp Öğretmenler Gününü kutladık, kendisine bahçe düzenlemesine başlanacağı için teşekkür ettik.

Sayın Rektör yeni oluşturulan ve yapımına devam eden spor alanlarının bizim öğrencilerimiz tarafından da kullanılması için teşvik etmek istediğini, bu amaçla okullarda atletizm vb branşlarda çocuklar için çalışma imkanı oluşturulup müsabakalar düzenlenmesini istediğini belirtti.

Ziyaretimizde aynı zamanda taleplerimizi de ilettik. Yeni taleplerin hepsi için bütçe ayarlamaların zor olduğunu söyledi.

Bütçenin büyük kısmını akademisyen ve öğretmen maaşlarını iyileştirmeye yöneltmeyi planladıklarını iletti.

Sayın Rektörümüze yardım kampanyası hakkında bilgi verdik ve bir bağış sertifikasını da kendisine ilettik.



Sibel ÜREN BİRGİLİ

Ortaokul Okul Aile Birliği Başkanı

SAYIN VELİLERİMİZ

Okul Aile Birliğimiz sizin yardımlarınızı Mamak Sibel İsmet Çatık Ortaokulu öğrencilerine ulaştırdılar. Tüm katkılarınız için müteşekkirimiz.

Saygılarımızla

Ortaokul Yönetimi



OKUL AİLE BİRLİĞİMİZE YÜREKTEN TEŞEKKÜRLER

Van'dan sevgilerle...







YARDIMLARINIZI BEKLİYORUZ!

Değerli Bilkent Ailesi,

"Paylaştıkça Çoğalır" mottosuyla yola çıkarak Ağrı Diyadin'deki bir okula yeni yıl armağanı olarak kırtasiye malzemeleri yollayacağız.

Temiz, hiç kullanılmamış paylaşmak istediğiniz kırtasiye malzemelerini **20 Aralık Pazartesi gününe kadar** Performans Sanatları bölümü öğretmenlerimiz Zişan Aybar ya da Merve Ulu Bektaş'a iletebilirsiniz.

Katkılarınız için şimdiden teşekkür ederiz.

İhsan Doğramacı Vakfı
Bilkent
1994
Özel Bilkent Ortaokulu

Ağrı /Diyadin

Performans Sanatları Bölümü
Zişan Aybar & Merve Ulu Bektaş

Yeni yıla girerken kitaplığımızda duran ve paylaşmak istediğimiz eşyaları ihtiyacı olan Ağrı/ Diyadin'deki bir okula gönderiyoruz. Hediye etmek istediğin bir veya bir kaç eşyanı bize getirebilirsin. Sürdürülebilirliğin ve dostluğun bir yolu da paylaşmaktır.

FIRÇA
DEFTER
KALEMLİK
SILGI
CETVEL
KALEM ÇANTA
BOYA
KIRTASIYE MALZEMELERİ
YAPIŞTIRICI
ABAKÜS

KITAPLIĞINI AÇ!
SEÇ!
PAYLAŞ!

ÖĞRENCİLERİMİZİN BAŞARISI



Okulumuz 8C sınıfı öğrencisi öğrencisi Bella Tayra Tarcan ve partneri, 13-14 Kasım 2021 tarihlerinde Antalya'da düzenlenen Yıldızlar 2. Klasmanı Ulusal Sıralama Latin Yarışmasında 2. TDSF Dans Sporu Klasman Yarışmasında 1. olmuştur. Öğrencimizi kutluyor, başarılarının devamını diliyoruz.

SU ANALİZLERİ

Ortaokul Bölümümüzde sebillerden alınan Su Analiz Raporları için lütfen [TIKLAYINIZ](#). Analizler bundan sonra da düzenli aralıklarla yapılacak ve web sayfamızda da yayınlanacaktır.

EKO OKUL

Değerli Velilerimiz,

Bu hafta da sizlerle sürdürülebilir taşımacılığın dünyayı kurtarmaya nasıl yardımcı olabileceğini açıklayan bir makaleyi paylaşmak istedik.

Sağlıklı günler dileriz.

<https://medium.com/@dijmilner/how-sustainable-transport-can-save-the-world-f2f64517dc52>

İNGİLTERE YAZ OKULU

WestEdu Firması Yetkilisi Sayın Ayşegül Efeçinar tarafından İngiltere'de Yaz Okulu'yla ilgili bilgilendirme toplantısı yapılacaktır.

8 Aralık 2021 Çarşamba akşamı saat 20.00'de yapılacak toplantıya aşağıdaki Zoom ID ile online katılım sağlayabilirsiniz.

Topic: İDV ÖZEL BİLKENT OKULLARI 2022 İNGİLTERE YAZ OKULU SUNUMU

Time: Dec 8, 2021 08:00 PM Istanbul

Haftalık Bültenimizi takip ettiğiniz için teşekkür ederiz...